

Czym jest rozwiązanie LIBRUS Synergia?

Jest to innowacyjne rozwiązanie, które pozwala Rodzicom na **kontrolę ocen** oraz **frekwencji Uczniów**.

Jak skorzystać z LIBRUS Synergia?

Krok 1:

Przejdź na stronę

www.synergia.librus.pl/rodzina/loguj

i korzystając z dostarczonego przez wychowawcę **loginu i hasła** zaloguj się.

Nowa karta

x



https://synergia.librus.pl/



Aplikacje gimkom.edupage.org LIBRUS Synergia Parafia Najświętszego Logowanie do bankow (1) Oliwia Tomaszewski Nowa karta



www.synergia.librus.pl/rodzina/loguj

Gmail Grafika

**wpisujemy adres i zatwierdzamy
(wciskamy enter)**



Wyszukaj w Google lub wpisz adres URL



pojawia się strona dziennika elektronicznego



LIBRUS RODZINA Szukaj Sklep Librus Szkoła LIBRUS Synergia Pomoc Zaloguj Konto LIBRUS: niezalogowany

Po Rady EKSPERCI o wychowaniu i rozwoju dziecka

Adam · 24min
5 Matematyka
Ułamki dziesiętne

Joanna · wczoraj
Adam Kowalski
Wyróżnienie



Uruchamiamy kciuk!
Zmiany w aplikacji
mobilnej Librus



Moje dziecko w nowej
szkole



Jak wejść w sz
po wakacjach

wciskamy zaloguj

...i wiele innyc



Zaloguj się do systemu Synergia

[przypomnij hasło](#)

ZALOGUJ

Tutaj wpisz swój **LOGIN**

Tutaj wpisz swoje **HASŁO**

Formularz logowania do systemu Synergia na konta rodziców/opiekunów i uczniów.
Kliknij **tutaj** jeżeli potrzebujesz pomocy.

Krok 2:

Po zalogowaniu system poprosi Cię o zmianę hasła. Hasło wygenerowane przez system Synergia jest trudne do zapamiętania, dlatego zmieniamy hasło na prostsze 😊

Informacja

Aby dalej korzystać z systemu, należy zmienić hasło.

Nowe hasło musi mieć **minimum 8 znaków**, zawierać **cyfry** oraz **małe i duże litery**.

Zmiana hasła

Obecne hasło

Nowe hasło

Powtórz nowe hasło

Krok 3:

System Synergia poprosi Cię o wpisanie adresu e-mail oraz swojego imienia i nazwiska.

Wpisanie adresu email jest **stanowczo zalecane!** Jeśli adres email nie zostanie uzupełniony, to w przypadku zapomnienia czy zgubienia hasła, nie będzie możliwe jego odzyskanie. Zaistnieje wtedy potrzeba **osobistej wizyty w szkole** i odebrania nowego hasła.

Imię i nazwisko będzie niezbędne przy komunikacji z nauczycielami za pomocą wiadomości systemowych.



Wpisanie adresu email jest **stanowczo zalecane!**

Jeśli adres email nie zostanie uzupełniony, to w przypadku zapomnienia czy zgubienia hasła, nie będzie możliwe jego odzyskanie. Zaistnieje wtedy potrzeba **osobistej wizyty w szkole** i odebrania nowego hasła.

Adres email

e-mail



Prosimy o wpisanie własnego imienia i nazwiska. Będzie to niezbędne przy komunikacji z nauczycielami za pomocą wiadomości systemowych.

imię i nazwisko



Nazwisko

Imię

Logując się do serwisu, akceptuję [regulamin](#).

Wyrażam zgodę na przetwarzanie danych osobowych w celach marketingowych

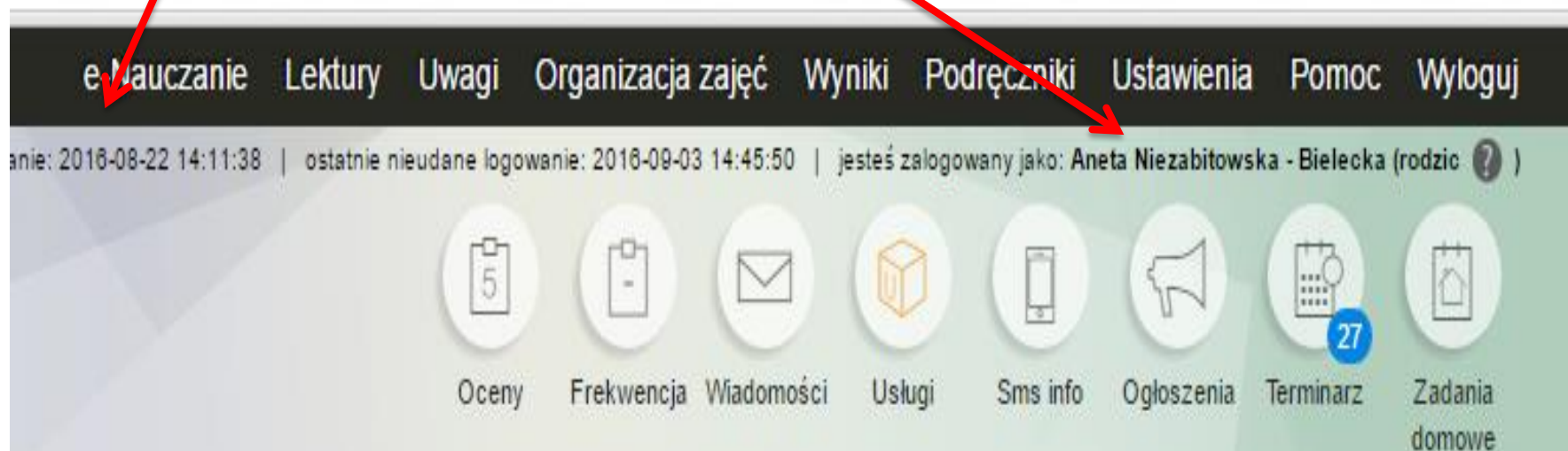
Zapisz

Po zalogowaniu mamy dostęp do prostego i intuicyjnego w obsłudze, całodobowy dostęp do informacji o swoim dziecku.

The screenshot shows the Synergia Librus user interface. At the top, there is a navigation bar with links: e-Nauczanie, Lektury, Uwagi, Organizacja zajęć, Wyniki, Podręczniki, Ustawienia, Pomoc, Wyloguj. Below this, a status bar shows the last login time (2016-08-22 14:11:38), the last password change (2016-09-03 14:45:50), and the user's name: Aneta Niezabitowska - Bielecka (rodzic). The main header features the Synergia Librus logo and a row of icons for Ocen, Frekwencja, Wiadomości, Usługi, Sms info, Ogłoszenia, Terminarz (with a 27 notification badge), and Zadania domowe. Below the header, there are two promotional banners. The left one says "Wybierz MegaMatkę – teorię, zadania, testy z rozwiązaniami - wszystko, by zrozumieć matkę..." and the right one says "... lub poznaj inne usługi" with buttons for "Twoje usługi" and "Zamów usługi". The main content area is divided into two columns. The left column has tabs for Start, Artykuły, Aktualności, and Szczęśliwy numer i dyżurni. It displays a list of articles from LIBRUS @LibrusPL, including "Już jest! Nowa usługa dla Rodziców i Uczniów szkół podst., dostępna w Synergii. Ucz się z pomysłem - ze SQULA!" and "Jak mapować myśli? 'Kawałek' przydatnej wiedzy dla Uczniów i Nauczycieli." The right column has tabs for indywidualni.pl and Podręczniki. It features a banner for "indywidualni.pl edukacja dla efektów" with the text "STREFA SKUTE(CZNEJ) NAUKI" and "Data bitwy pod Wiedniem". The banner includes an illustration of a pink octopus holding a sign that says "TRZECHY" and a cake with "16" on it. At the bottom, it says "NA SZESNASTE URODZINY DOSTANĘ OSMIORNICĘ PRZYWIEZIONĄ Z TRZECH" and "Minemotechnika" is written vertically on the right.

Przybliżenie ekranu

widać kto jest zalogowany



The screenshot shows a user interface for a school management system. At the top, there is a dark navigation bar with the following menu items: e-Nauczanie, Lektury, Uwagi, Organizacja zajęć, Wyniki, Podręczniki, Ustawienia, Pomoc, and Wyloguj. Below this bar, a status line displays: "ostatnie nieudane logowanie: 2016-09-03 14:45:50 | jesteś zalogowany jako: Aneta Niezabitowska - Bielecka (rodzic ?)". The main content area features a grid of eight circular icons with labels below them: "Oceny" (with a clipboard icon), "Frekwencja" (with a clipboard icon), "Wiadomości" (with an envelope icon), "Usługi" (with a cube icon), "Sms info" (with a smartphone icon), "Ogłoszenia" (with a megaphone icon), "Terminarz" (with a calendar icon and a blue badge containing the number "27"), and "Zadania domowe" (with a house icon).

Korzyści jakie zapewnia LIBRUS Synergia




W rozwiązaniu LIBRUS Synergia Rodzic i Uczeń mogą korzystać ze specjalnie przygotowanych modułów:



WIADOMOŚCI

Moduł pozwala na szybką, bezpieczną i co najważniejsze dwukierunkową komunikację na linii dom-szkoła. Dbając o komfort naszych Użytkowników, informację o każdej nowej wiadomości oraz ich liczbie zamieściliśmy na stronie głównej rozwiązania LIBRUS **Synergia**. Istnieje również możliwość skonfigurowania modułu, aby powiadamiał Rodzica o nowej wiadomości za pomocą maila wysyłanego na podany wcześniej adres.



OGŁOSZENIA

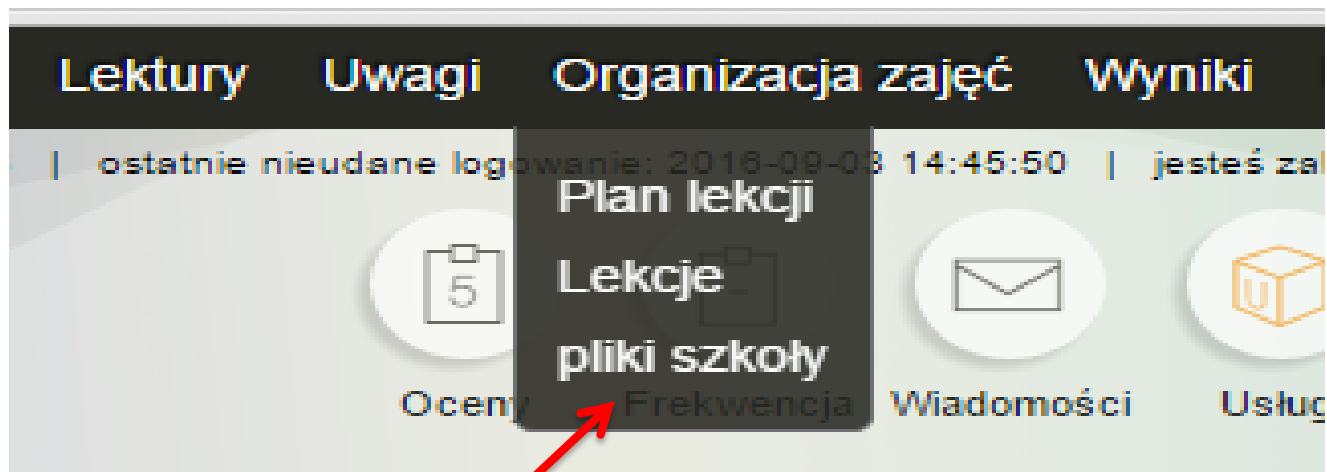
W module Ogłoszenia Rodzice znajdą wszystkie najważniejsze informacje dotyczące życia szkoły. Dyrekcja oraz Nauczyciele wykorzystują ogłoszenia do informowania m.in. o planowanych wycieczkach, apelach czy zebraniach. Informację o opublikowaniu nowego ogłoszenia oraz liczbę nieprzeczytanych ogłoszeń Rodzice znajdą na stronie głównej rozwiązania LIBRUS **Synergia**.

przykład



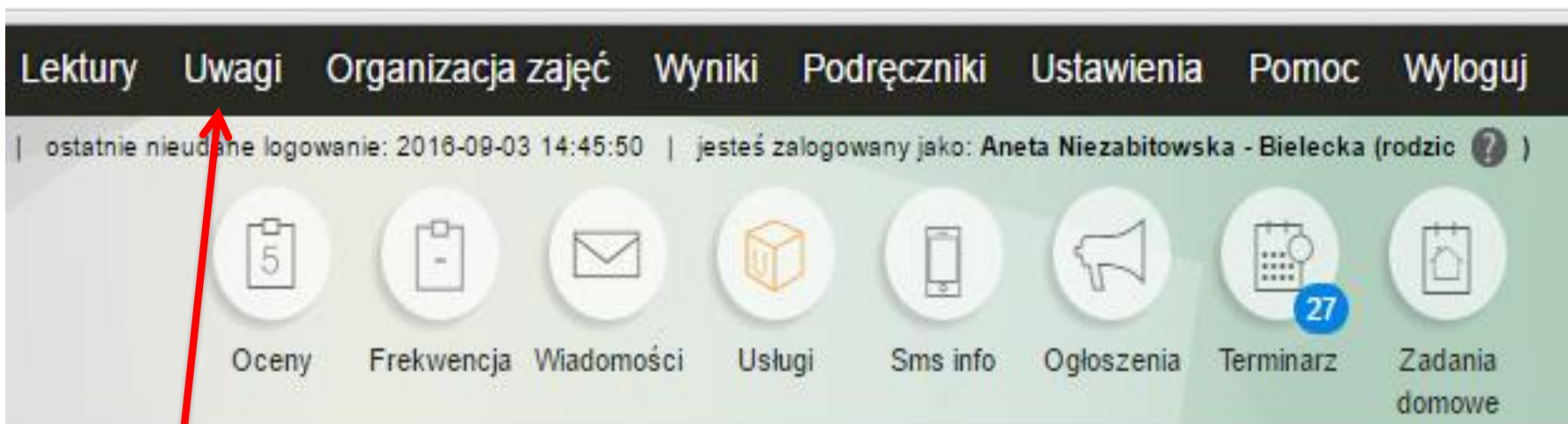
Ogłoszenia - Tablica ogłoszeń

Zebranie z rodzicami	
Dodał	Administrator szkoły
Data publikacji	2016-09-03
Treść	Zapraszam na wywiadówkę Zebranie odbędzie się w dniu 7 września 2016 r. (środa) Gimnazjum - godz. 16.00 Klasy I-III Szkoły Podstawowej - godz. 16.45 Klasy IV-VI - godz. 17.30



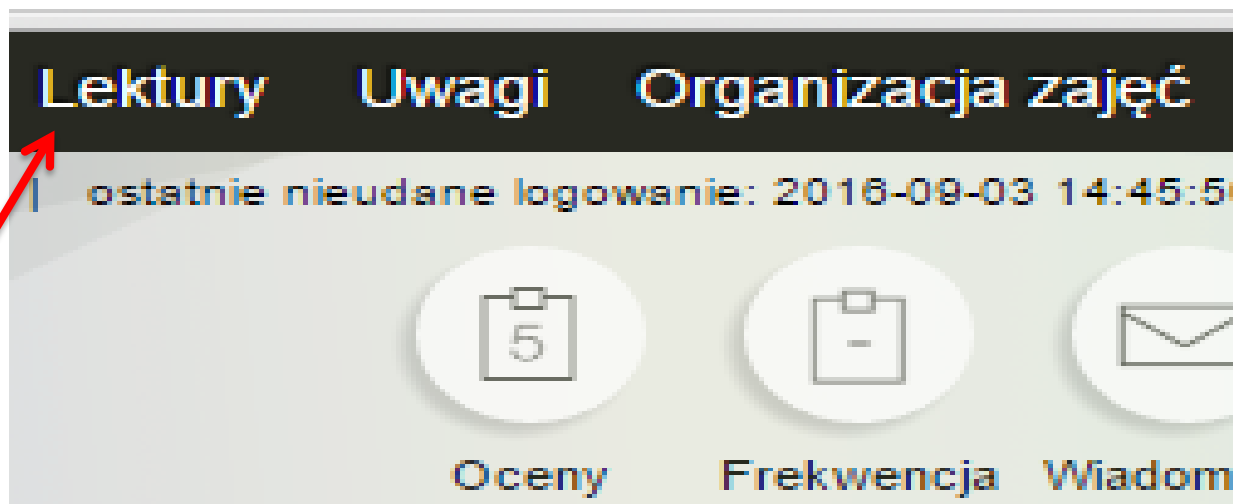
PLIKI SZKOŁY

Moduł umożliwia szkole udostępnianie Rodzicom i Uczniom ważnych plików, np. statutu, przedmiotowych zasad oceniania, dostosowań wymagań itp. usprawniając tym samym przepływ informacji na linii szkoła–dom.



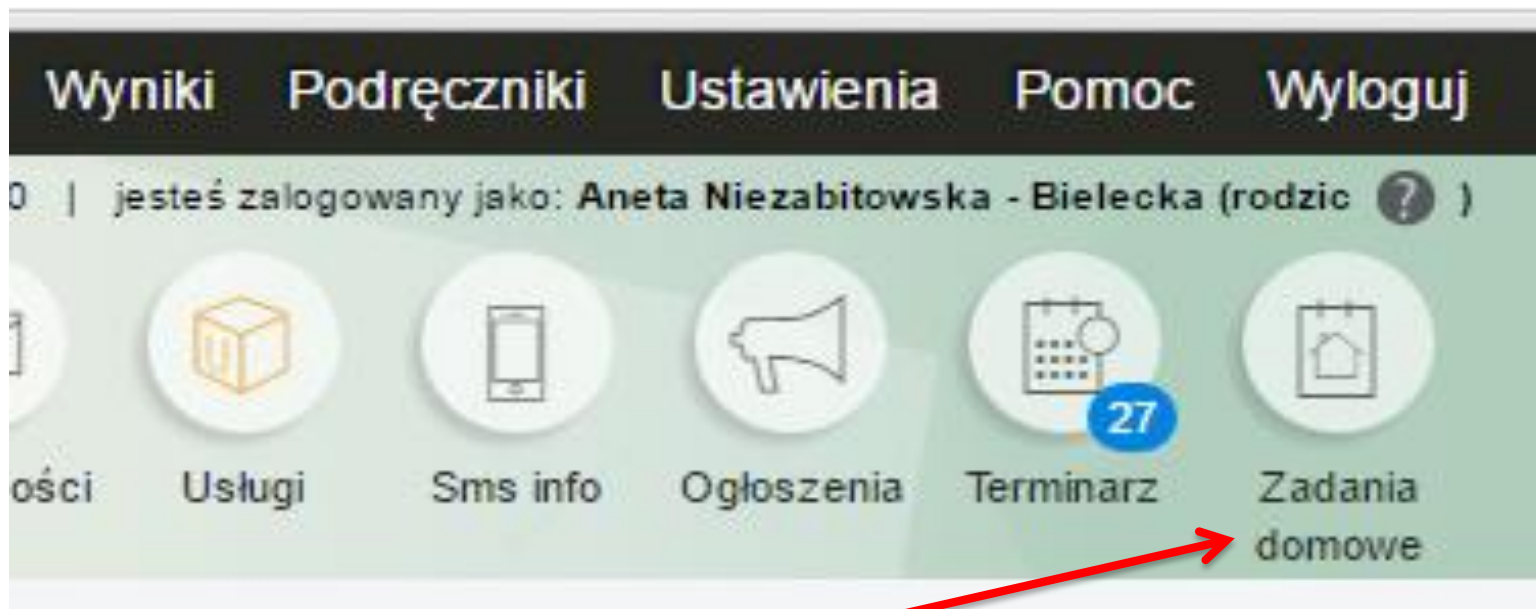
UWAGI

Za pomocą modułu Uwagi Nauczyciele mogą odnotowywać uwagi o Uczniach – zarówno pozytywne, jak i negatywne. Jest to funkcja będąca elektronicznym odpowiednikiem klasycznego dzienniczka uwag.



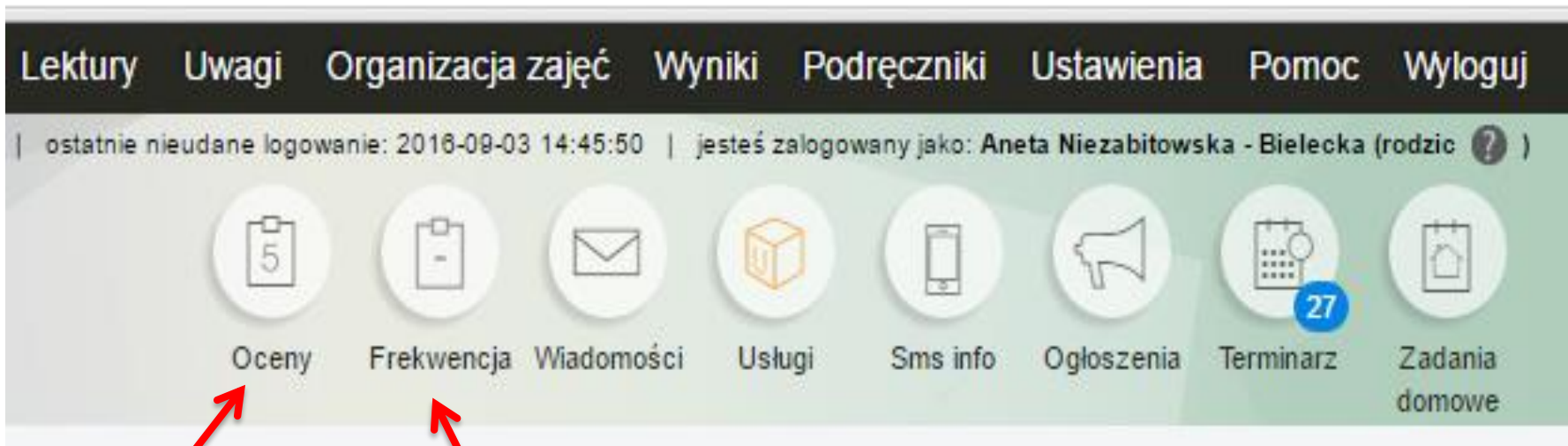
LEKTURY

Moduł Lektury dostępny jest zarówno w rozwiązaniu LIBRUS **Synergia**, jak i na platformie e-Nauczanie. Lektury szkolne zostały opracowane i udostępnione w kilku dogodnych formatach (TXT, ePUB, PDF, MP3). Można je zgodnie z prawem bezpłatnie przeglądać oraz ściągać na swój komputer.



ZADANIA DOMOWE

Moduł Zadania domowe zawiera listę prac przydzielonych Uczniowi przez Nauczyciela. Na spisie widoczna jest nazwa przydzielonego zadania, nazwisko Nauczyciela, który dane zadanie przydzielił, przedmiot, temat i termin wykonania zadania.



OCENY I FREKWENCJA

Rozwiązanie LIBRUS **Synergia** pozwala Rodzicom na bieżące monitorowanie ocen i frekwencji swojego dziecka. Informacje te uzupełniane są o dodatkowe dane, w tym m.in. datę wystawienia oceny, jej kategorię oraz informację o tym, który Nauczyciel dany stopień wystawił.



przykładowy widok ocen

e-Nauczanie

Lektury

Uwagi

Organizacja zajęć

Wyniki

Podręczniki

Ustawienia

Pomoc

Wyloguj

ostatnie logowanie: 2015-10-05 13:08:17 | ostatnie nieudane logowanie: 2015-10-05 10:39:31 | jesteś zalogowany jako: rodzic DEMO



Oceny



Frekwencja



Wiadomości



Usługi



Sms info



Ogłoszenia



Terminarz



Zadania domowe

Oceny ucznia

Archiwum

Pokaż dodane od ostatniego logowania

Drukuj



Uczeń: Judym Dawid

Klasa: 1a T1

Oceny bieżące

sortuj wg daty

+	Przedmiot	Okres 1			Okres 2				Koniec roku										
		Oceny bieżące					Śr.I	I	Oceny bieżące			Śr.II	II	Śr.R	R				
+	Biologia	5	4	4	3+	5	4.15	4-	4-	4+	5-	4+	4.32	-	4.22	4			
+	Chemia	5	3+	5	3	3.83	4	1	4-	4-	5	4+	3.64	-	3.74	4			
+	Fizyka	5	4	5	5	5	4.80	5	5	5	5	4+	4.90	-	4.85	5			
+	Geografia	4	4-	5	1	4	3.58	4	3+	4	1	3	3.00	-	3.35	3			
+	Historia	5	3	3	4	4	4+	4.00	4	4	4+	1+	2+	1	1	2.25	-	3.13	2
+	Informatyka	4	5	3+	4-	3-	3.78	4	3-	3+	5	5	4+	4	4-	4.22	-	4.06	4
+	Język polski	2	3	4	3.00	3	2+	5	3-	5	4.09	-	3.73	4					
+	Matematyka	3-	4-	4-	5	4	3.95	4	5	4	4	3	4	4.07	-	4.01	4		
+	Zachowanie						-							-					

PLAN LEKCJI

Kiedy szkoła opublikuje plan lekcji, jest on widoczny również dla Rodziców. Zawiera plan z podziałem na poszczególne dni tygodnia oraz dodatkowo godziny i przerwy.

przykładowy widok planu lekcji

Nr	Godziny	Poniedziałek 2016-09-05	Wtorek 2016-09-06	Środa 2016-09-07	Nr	Czwartek 2016-09-08	Piątek 2016-09-09
1	08:00 - 08:45	Historia - Karteczka Wojciech	Chemia - Niezabitowska-Bielecka Aneta	Geografia - Zawada Halina	1	Zajęcia z wychowawcą - Wrona Wanda	Matematyka - Guzik Anna
	08:45 - 08:50						
2	08:50 - 09:35	Biologia - Miś Monika	Matematyka - Guzik Anna	Język angielski - 1b Grupa 2, Wrona Janusz <i>wk</i>	2	zastępstwo Wychowanie fizyczne - 1b Grupa 1, Zawada Tomasz <i>wk</i>	Religia - Kołodziej Henryk
	09:35 - 09:45			Język angielski - 1b Grupa 1, Wrona Wanda <i>wk</i>		Wychowanie fizyczne - 1b Grupa 2, Pogwizd Zuzanna <i>wk</i>	
3	09:45 - 10:30	Język angielski - 1b Grupa 1, Wrona Wanda <i>wk</i>	Język niemiecki - 1b Grupa 1, Kowalewski Adrian <i>wk</i>	Fizyka - Białk Regina	3	Historia - Karteczka Wojciech	Wychowanie fizyczne - 1b Grupa 2, Pogwizd Zuzanna
	10:30 - 10:45	Język angielski - 1b Grupa 2, Wrona Janusz <i>wk</i>	Informatyka - 1b grupa 1, Niezabitowska-Bielecka Aneta <i>wk</i>			zastępstwo	Wychowanie fizyczne - 1b Grupa 1, Zawada Tomasz <i>w</i>
4	10:45 - 11:30	Geografia - Zawada Halina	zastępstwo	Matematyka - Guzik Anna	4	Informatyka - 1b grupa 2, Niezabitowska-Bielecka Aneta <i>wk</i>	Język angielski - 1b Grupa 1, Wrona Wanda <i>wk</i>
	11:30 - 11:50		Wychowanie fizyczne - 1b Grupa 1, Zawada Tomasz <i>wk</i>			Język niemiecki - 1b Grupa 2, Kowalewski Adrian <i>wk</i>	Język angielski - 1b Grupa 2, Wrona Janusz <i>wk</i>
			Wychowanie fizyczne - 1b Grupa 2, Pogwizd Zuzanna <i>wk</i>				
5	11:50 - 12:35	Plastyka - Matras-Kotlarz Irena	Fizyka - Białk Regina	Język polski - Orzeł Irena	5	Język polski - Orzeł Irena	Język polski - Orzeł Irena
	12:35 - 12:45						
6	12:45 - 13:30	Matematyka - Guzik Anna	Język polski - Orzeł Irena	Wychowanie fizyczne - 1b Grupa 2, Pogwizd Zuzanna <i>wk</i>	6	zastępstwo	zastępstwo
				zastępstwo		Muzyka - Orzeł Sylwia	
				Wychowanie fizyczne - 1b Grupa 1, Zawada Tomasz <i>wk</i>			
	13:30 - 13:35						

TERMINARZ

Moduł ten umożliwia odnotowanie przez Nauczyciela informacji o zdarzeniach (np. sprawdzianach, kartkówkach, pracach klasowych lub wycieczkach), które przypisywane są do danej klasy.

Po najechaniu kursorem na dane wydarzenie pojawia się okienko, w którym zawarte są szczegółowe informacje – jaki Nauczyciel dodał wpis i kiedy oraz czego dokładnie dotyczy to zdarzenie, np. kartkówka z ułamków. Każdy wpis dodany do Terminarza jest widoczny w tym samym momencie dla Uczniów i Rodziców w obrębie klasy, której dotyczy.

przykładowy widok terminarza

Wrzesień ▾ 2016 ▾			
Wt	Śr	Cz	Pt
		1	2
		Rozpoczęcie roku szkolnego 2016/2017: SP Nieobecność: Nauczyciel: Orzeł Sylwia	Nieobecność: Nauczyciel: Stach Marzena Nieobecność: Nauczyciel: Orzeł Sylwia Zastępstwo z Józef Kołodziej na lekcji nr: 5 (Przyroda)
6	7	8	9
Nieobecność: Nauczyciel: Rozum Dorota Nieobecność: Nauczyciel: Orzeł Sylwia Zastępstwo z Józef Kołodziej na lekcji nr: 2 (Przyroda)	Nieobecność: Nauczyciel: Orzeł Sylwia Wywiadówka godz.: 17:30 Sala: 43 Zebranie z Rodzicami 4a SP	Nieobecność: Nauczyciel: Orzeł Sylwia Zastępstwo z Dorota Orzeł na lekcji nr: 6 (Muzyka)	Nieobecność: Nauczyciel: Orzeł Sylwia

Dodatkowe usługi





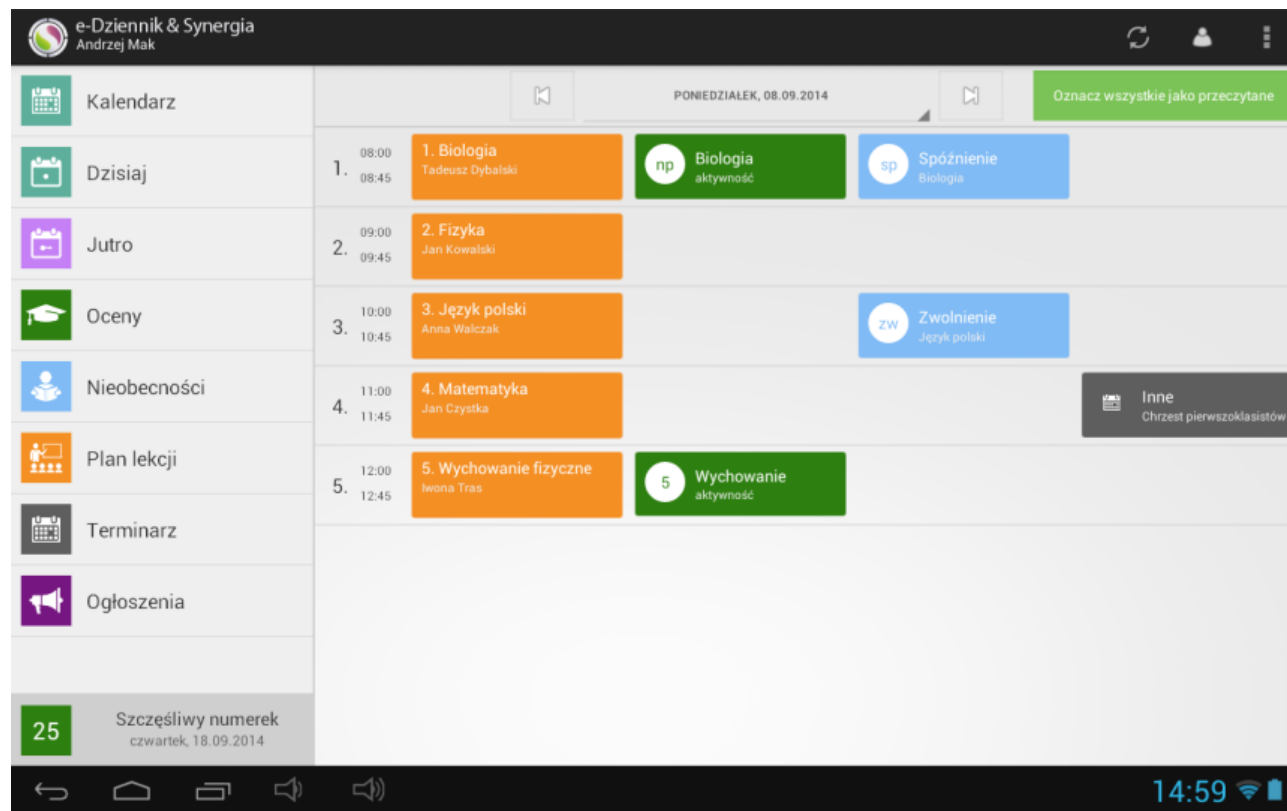
SMSInfo

Moduł SMSInfo to narzędzie przeznaczone dla wszystkich Rodziców, którzy cenią sobie wygodę. Po jego aktywacji Rodzic otrzymuje w postaci SMS-a najnowsze i najważniejsze informacje dotyczące ocen, frekwencji oraz liczby nowych wiadomości i ogłoszeń.

* Usługa SMSInfo działa na zasadzie przedpłaty (pre-paid) – należy wykupić paczkę SMS-ów, z której później korzysta się do czasu wykorzystania wszystkich SMS-ów.

APLIKACJE MOBILNE

LIBRUS **Synergia** umożliwia dostęp do najważniejszych funkcji i modułów rozwiązania poprzez aplikacje mobilne. Rodzice mają dostęp m.in. do widoków prezentujących bieżące informacje i nadchodzące wydarzenia, ocen i frekwencji Ucznia, terminarza, ogłoszeń czy planu lekcji. Informacje są wysyłane do Rodzica i Ucznia natychmiast w momencie uzupełnienia danych przez szkołę – dostępne są w każdym miejscu i o dowolnym czasie.



Aktualności
Sport

Pedagog szkolny
Świetlica
Biblioteka

Dziennik elektroniczny
Plan lekcji
Rozkład dnia
"Kleks"
Ciekawe miejsca

Jesteś tutaj: Strona główna » Dziennik elektroniczny

Dziennik elektroniczny
Drukuj

zakładka

LIBRUS - logowanie

ZAŁĄCZNIKI:

LIBRUS - prezentacja
Utworzono dnia 12.09.2019, 19:38

Wpisz szukaną frazę...

clock

Synergia LIBRUS

facebook

link do prezentacji

link do logowania

Link do logowania się do dziennika elektronicznego jest również dostępny na naszej szkolnej stronie internetowej <http://szkolaskibniew.sokolowpodl.pl/>.
Na tej stronie w zakładce **Ogłoszenia** -> **Ważne informacje** znajdą też Państwo link do prezentacji dotyczącej korzystania z elektronicznej wersji dziennika.

Dziękujemy za uwagę

